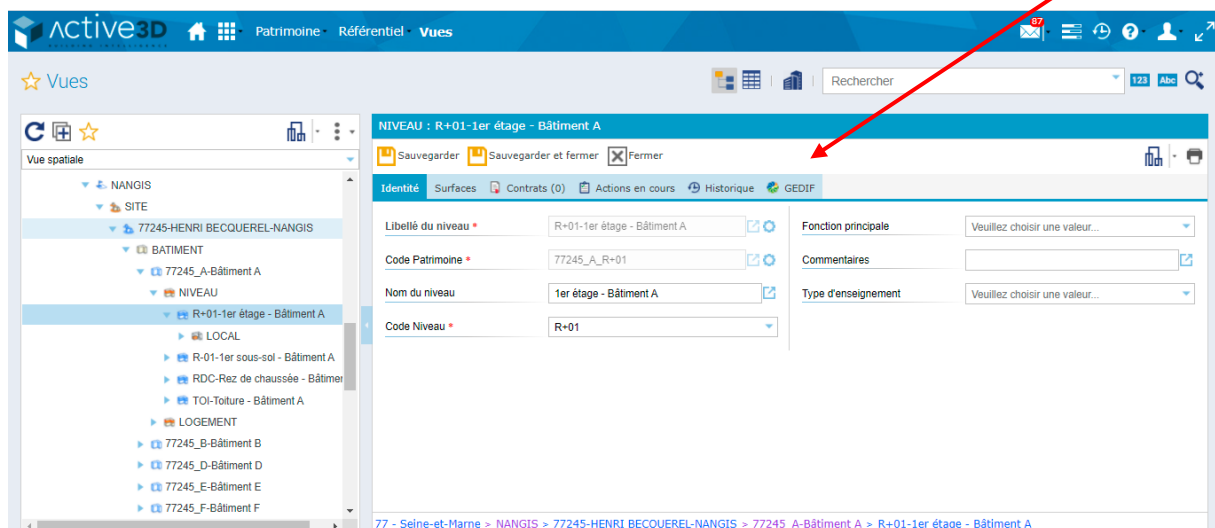


GUEPAR : ACCES EN CONSULTATION AUX DOCUMENTS DE LA GED *Gestion Unifiée des Etablissements et du Patrimoine Régional*

DOCUMENTS DANS LA GED

L'application Guepar contient des documents, notamment des plans de géomètre, les tableaux de surfaces, des photos des établissements, des comptes-rendus de maintenance, ou bien des documents fonciers tels les actes de transfert, plans de bornage, PV de délimitation, etc, qu'il est possible de télécharger.

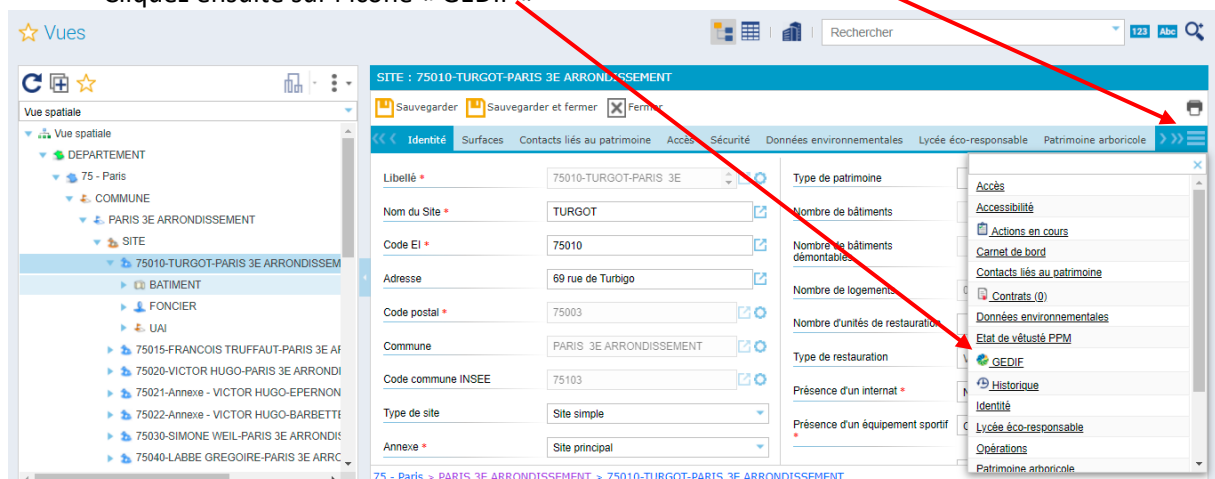
Pour cela, se rendre sur une fiche de patrimoine et se positionner sur le dernier onglet, « GEDIF ».



Accès à l'onglet GEDIF depuis le site :

Cliquez tout d'abord sur le menu indiqué à droite des onglets,

Cliquez ensuite sur l'icône « GEDIF »

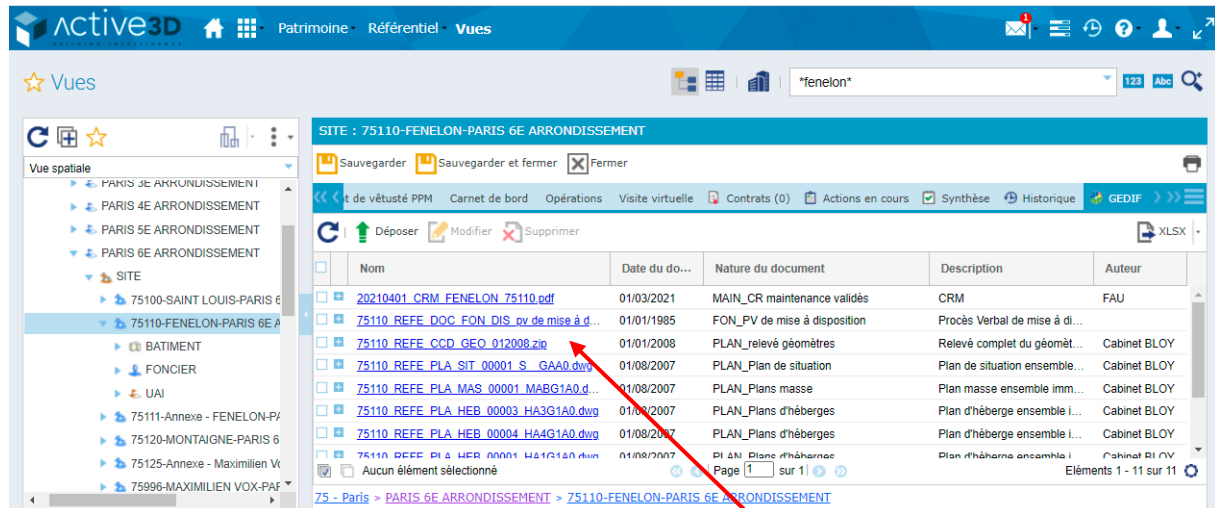


Les relevés complets de géomètres, les plans de situation et de masse et les compte-rendu de maintenance sont stockés au niveau du SITE.

Les coupes et façades se trouvent au niveau des BATIMENTS.

Les plans de niveaux sont sur l'élément NIVEAU.

Les documents fonciers sont sur l'objet FONCIER.



The screenshot shows the active3D interface with a search for 'fenelon'. The left sidebar shows a tree view with 'SITE' selected. The main table lists documents with columns for Nom, Date du do..., Nature du document, Description, and Auteur. A red arrow points to the document '75110 REFE CCD GEO 012008.zip'.

Nom	Date du do...	Nature du document	Description	Auteur
20210401_CRM_FENELON_75110.pdf	01/03/2021	MAIN_CR maintenance validés	CRM	FAU
75110_REFE_DOC_FON_DIS_nv de mise à d...	01/01/1985	FON_PV de mise à disposition	Procès Verbal de mise à di...	
75110_REFE_CCD_GEO_012008.zip	01/01/2008	PLAN_relevé géomètres	Relevé complet du géomèt...	Cabinet BLOY
75110_REFE_PLA_SIT_00001_S_GAA0.dwg	01/08/2007	PLAN_Plan de situation	Plan de situation ensemble...	Cabinet BLOY
75110_REFE_PLA_MAS_00001_MABG1A0.d...	01/08/2007	PLAN_Plans masse	Plan masse ensemble imm...	Cabinet BLOY
75110_REFE_PLA_HEB_00003_HA3G1A0.dwg	01/08/2007	PLAN_Plans d'héberges	Plan d'héberge ensemble i...	Cabinet BLOY
75110_REFE_PLA_HEB_00004_HA4G1A0.dwg	01/08/2007	PLAN_Plans d'héberges	Plan d'héberge ensemble i...	Cabinet BLOY
75110_REFE_PLA_HEB_00001_HA1G1A0.dwg	01/08/2007	PLAN_Plans d'héberges	Plan d'héberge ensemble i...	Cabinet BLOY
Aucun élément sélectionné				

Pour télécharger les documents ou plans, double-cliquez sur le lien qui vous intéresse, et le document se téléchargera automatiquement.
Vous retrouverez votre document dans le répertoire « mes téléchargements » de votre ordinateur.

Le **compte-rendu de maintenance** (CRM) est nommé «ANNEEMOISJOUR_CRM_NOM LYCEE_CODEEI».

La nature du document est « MAIN_CR_maintenance_validé ».

Le CRM comprend les rubriques suivantes :

- Page de garde
- Généralités, liens utiles
- Opérations courantes menées par la DPM
- Opérations stratégiques
- Opérations courantes de travaux relatifs aux risques amiante et plomb
- Opérations courantes de travaux relatifs aux installations de chauffage, ventilation et climatisation
- Opérations courantes de travaux sur les infrastructures de câblage informatique
- Listes des opérations réalisées au moyen de dotations ou de fonds d'urgence
- Synthèse des contrôles techniques et contrats d'entretien obligatoires
- Opérations de maintenance à la charge du lycée
- Synthèse des visites des commissions de sécurité et suivi des prescriptions
- Synthèse des remarques des contrôles des services d'hygiène, santé, restauration en lien avec les bâtiments