



METTRE ET RETIRER UN MASQUE DE PROTECTION JETABLE

METTRE UN MASQUE


1  Se laver les mains avec de l'eau et du savon ou une solution hydroalcoolique

2  Prendre le masque (bord rigide vers le haut s'il y en a un). Placer le masque sur le visage puis l'attacher

3  Mouler le haut du masque sur la racine du nez

4  Abaisser le masque sous le menton


RETIRER UN MASQUE

1  Se laver les mains avec de l'eau et du savon ou une solution hydroalcoolique

2  Pour le retirer, ne toucher que les attaches et non le masque lui-même



3  Le jeter dans une poubelle prévue à cet effet

4  Se laver les mains avec de l'eau et du savon ou une solution hydroalcoolique

Changer le masque toutes les 4 heures ou dès qu'il est mouillé, souillé ou détérioré.