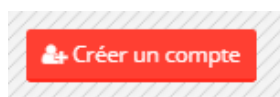


Créer une fiche du guide des aides

A) Accéder à la page du guide des aides

1) **Créer un compte utilisateur** sur <https://mesdemarches.iledefrance.fr>

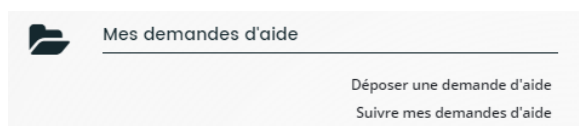


Créez votre compte.

- Vos informations de connexion
 - Identifiant *
 - Mot de passe *
 - Confirmation du mot de passe *
- Vos informations personnelles
 - Civilité * - Votre choix -
 - Nom *
 - Prénom *
 - Adresse électronique *
 - Confirmation de l'adresse électronique *

Activer le compte avec le lien reçu par mail ensuite.

2) Se connecter avec ce compte et aller dans « Déposer une demande d'aide » (cette fonctionnalité a été « détournée » temporairement pour la saisie initiale de la refonte du guide des aides



3) Choisir le téléservice « Outil de collecte du guide des aides (réservé aux agents de la Région) »

Choix du téléservice de demande d'aide régionale

Dans le cadre de la modernisation de sa plateforme des aides régionales, la Région Île-de-France propose désormais ce nouveau portail "mes démarches". Depuis septembre 2018 l'ensemble des dispositifs de la Région est en cours de mise en œuvre sur "mes démarches" pour permettre le dépôt et le suivi des demandes en ligne. *Pour des raisons de maintenance, nous vous informons que la plateforme MES DEMARCHES sera inaccessible chaque dimanche matin entre 1 h et 6 h.*

Recherche par libellé

Filtrer par famille de tiers

☰ Choisissez ci-dessous un téléservice permettant de créer votre demande d'aide

Outil de collecte du guide des aides (réservé aux agents de la Région)

Page(s) : 1 de 1

Les téléservices sont filtrés en fonction des dates d'ouvertures des appels à projets et des types de demandeurs autorisés (association, entreprise...).

Une fiche comporte plusieurs écrans mais **un seul sera vraiment utile** pour saisir les informations de votre fiche.

Il est possible de saisir une fiche en y revenant à plusieurs reprises. Dans ce cas vous la retrouverez pour modification dans la rubrique « Suivre mes demandes d'aide ».

4) Faire suivant sur le préambule :

iledeFrance Mes démarches

Espace personnel Assistant de dépôt d'une nouvelle demande

Cyril RENVOISE

Outil de collecte du guide des aides (réservé aux agents de la Région) : Préambule

1 Préambule 2 Votre tiers 3 Votre dossier 4 Récapitulatif

Préambule

Suivant

Ce téléservice permet la collecte des fiches du guide des aides qui sera mis en œuvre sur le site internet iledefrance.fr en lien avec MES DEMARCHES. Cette première étape est indispensable pour initialiser ce nouveau référentiel. Les éléments à compléter figure dans la page "Fiche du guide des aides".

Suivant

Mentions légales | Notices d'utilisation | Contacter l'assistance technique Région Ile de France - 2018

5) Faire suivant sur l'identification :

Identification

1 Préambule 2 **Votre tiers** 3 Votre dossier 4 Récapitulatif

Identification

Précédent Suivant

Veillez préciser les informations ci-dessous.

- Généralités**
Je suis ou je représente un(e) * Particulier
Domicilié(e) En France À l'étranger
- Mes informations personnelles**
Nom complet **Monsieur Cyril RENVOISE**
Adresse électronique **mesdemarches@iledefrance.fr**
Site internet

Précédent Enregistrer Suivant

6) Saisir une adresse quelconque (cette donnée ne sera pas utilisée) et faire suivant :


1 Préambule 2 **Adresse** 3 Votre dossier 4 Récapitulatif

Adresse

Précédent Suivant

Veillez saisir une adresse quelconque (cette information ne sera pas exploitée) : par exemple 2 rue Simone Veil à Saint-Ouen.

Vous êtes domicilié : **En France**
Cyril RENVOISE

 **adresse.data.gouv.fr**
Trouver une adresse...

Adresse *

Code postal / Ville *

Précédent Enregistrer Suivant

Date d'ouverture de l'appel à projets (jour inclus)

Date de fin de l'appel à projets (jour inclus)

Date d'ouverture du futur appel à projets (jour inclus)

Point de contact *

Indiquer la direction, le service ou le partenaire qui suivra les demandes liées à cette aide (informations, suivi de la demande, etc.), ainsi qu'une adresse email générique.

Il est également possible d'indiquer le nom de l'agent si une personne spécifique est désignée, ainsi que son adresse email / son numéro de téléphone. Attention, toutefois à l'obsolescence de ces informations.

Aide concernée par la mesure "trouvez un stage" * Oui Non
Si OUI une rubrique renverra vers la page suivante : [Trouvez un stage](#)

Aide concernée par la "charte de la laïcité et des valeurs de la République" * Oui Non
Si OUI une rubrique renverra vers la page suivante : [Charte VRL](#)

[Précédent](#) [Enregistrer](#) [Suivant](#)

C) Modifier / Valider une fiche

Après création d'une fiche il est possible de la modifier en allant dans « Suivre mes demandes d'aide ». La fiche peut être supprimée, modifiée, voire dupliquée

Mes demandes d'aide

[Déposer une demande d'aide](#)
[Suivre mes demandes d'aide](#)

Outil de collecte du guide des aides (réservé aux agents de la Région) - Cyril RENVOISE En cours de création

Créée le 5 février 2019 à 10:59:20
En cours de création le 5 février 2019 à 11:00:42

[✎](#) [📄](#) [🗑️](#)

Une fois une fiche définitivement validée vous pourrez la transmettre (attention vous ne pourrez plus la modifier après transmission) :

1 Préambule 2 Votre tiers 3 Votre dossier 4 **Récapitulatif**

Récapitulatif

[Précédent](#)

Le lien ci-après vous permet d'éditer un récapitulatif de votre demande :

[Récapitulatif des informations saisies](#)

* Cocher si cette fiche est mise à jour et validée par le Direction concernée

En cliquant sur "Transmettre", cette fiche ne sera plus modifiable sauf intervention de l'administration IRIS - MES DEMARCHES.

[Précédent](#) [Transmettre](#)